

เอกสารเผยแพร่ความรู้ที่เกี่ยวข้องกับการปฏิบัติงาน เรื่อง การจัดทำ QR Code ในหนังสือราชการ
สำหรับเอกสารประกอบเรื่อง



ดอกบัว
แห่งสวรรค์

การจัดทำ QR Code ในหนังสือราชการ สำหรับเอกสารประกอบเรื่อง

ชั้นความลับ (ถ้ามี)
ชั้นความลับ (ถ้ามี)
ที่ _____ (ส่วนราชการ/จังหวัด/อำเภอ)
(วัน เดือน ปี)
เรื่อง _____
เรียน _____
อ้างถึง (ถ้ามี) _____
สิ่งที่ส่งมาด้วย (ถ้ามี) _____
ภาคทูล _____
ภาคความประสงค์ _____
ภาคสรุป _____
(คำขอท้าย)
(ลงชื่อ) _____ (รับชื่อเต็ม) (ตำแหน่ง)
(ส่วนราชการ/ชื่อของเรื่อง)
โทร _____
โทรสาร _____
ไปรษณีย์อิเล็กทรอนิกส์ (ถ้ามี) _____
ส่งมาส่ง (ถ้ามี) _____ **ชั้นความลับ (ถ้ามี)**

ชั้นความลับ (ถ้ามี)
ชั้นความลับ (ถ้ามี)
ส่วนราชการ _____ วันที่ _____
เรื่อง _____
เรียน _____
ต้นเรื่อง _____
ชื่อผู้ขยาย _____
ชื่อเชิงรับ _____
ชื่อพิจารณา/เสนอแนะ _____
ชื่อผู้อนุมัติ/ไว้ขอ _____
(พิมพ์ชื่อเต็ม) (ตำแหน่ง)
ขนาดไม่น้อยกว่า 1.5 x 1.5 ซม.

ให้จัดทำ QR code ที่ท้ายหนังสือคำสั่ง

หรือจะใส่ URL ที่อยู่ของเอกสารอิเล็กทรอนิกส์
เพื่อสะดวกในการดาวน์โหลดเอกสารประกอบเรื่อง

สำนักเลขาธิการคณะรัฐมนตรีได้ปรับปรุงแนวทางการส่งเรื่องเสนอคณะรัฐมนตรีทางระบบอิเล็กทรอนิกส์ ตามระเบียบงานสารบรรณฯ ยังไม่มีการกำหนดรูปแบบตำแหน่งการจัดวาง QR code แบบท้ายหนังสือ ดังนั้น ตำแหน่งการจัดวางจึงขึ้นอยู่กับความเหมาะสม

ที่มา : สำนักเลขาธิการคณะรัฐมนตรี ด่วนที่สุด
ที่ นส 0502/ว 357 ลงวันที่ 31 กรกฎาคม 2563

มีรวบรวมไว้ใน
“หนังสืองานสารบรรณ ไม่ใช่เรื่องง่าย-ไม่ใช่เรื่องยาก”



การสร้าง QR code แบบง่าย



ให้จัดทำ QR code ที่ท้ายหนังสือนำส่ง




ขนาดไม่น้อยกว่า 1.5 x 1.5 ซม.

หรือจะใช้ URL ที่อยู่ของเอกสารอิเล็กทรอนิกส์
เพื่อสะดวกในการดาวน์โหลดเอกสารประกอบเรื่อง

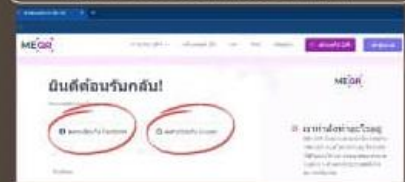
1 ค้นหาเว็บลิงก์สร้าง QR code ฟรี
ใน Google พิมพ์ว่า
QR code generator



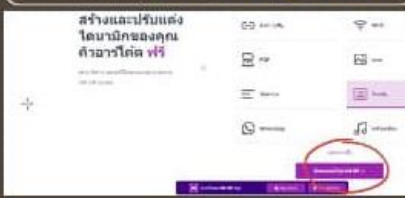
2 เลือกเว็บเพจที่สร้าง QR code
ที่สแกนแล้วไม่มีโฆษณา เช่น
<https://me-qr.com/th>



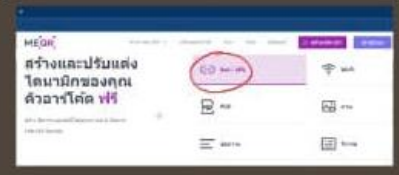
3 ลงทะเบียนเข้าใช้งาน โดยเลือกลงทะเบียน
ผ่าน Facebook หรือ G-mail



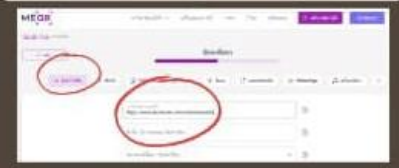
4 เมื่อลงทะเบียนเรียบร้อยแล้ว
จะขึ้นหน้าต่างสร้าง QR
ให้เลือกเมนู ขั้นตอนต่อไปสู่รหัส QR



5 เลือกสร้าง QR code จากลิงก์ / URL



6 คัดลอก URL
วางในช่องแรกตามคำแนะนำ



7 เลือก Save นามสกุล .PNG
(หากจะปรับแต่งให้ QR code สวยงามก็สามารถเลือกได้)



8 เลือก รหัส
QR ของฉัน



9 ดาวน์โหลด
QR ที่สร้าง



รวบรวมไว้ใน "หนังสืองานสารบรรณ ไม่ใช่เรื่องง่าย-ไม่ใช่เรื่องยาก"

วิธีการย่อ ลิงก์ URL (URL shortener) แบบง่ายๆ



ให้จัดทำ QR code ที่ท้ายหนังสือคำสั่ง

ขนาดไม่น้อยกว่า 1.5 x 1.5 ซม.

หรือจะใช้ URL ที่อยู่ของเอกสารอิเล็กทรอนิกส์
เพื่อสะดวกในการดาวน์โหลดเอกสารประกอบ

เรื่อง

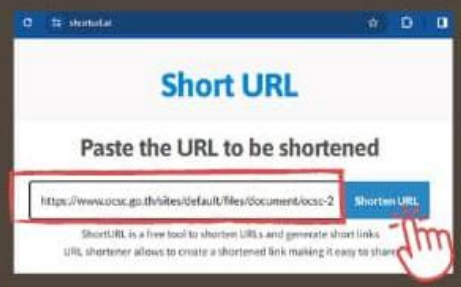
การนำลิงก์มาใส่ไว้ในหนังสือราชการ
ควรย่อลิงก์เว็บไซต์ให้สั้นลง
เพื่อความสะดวกในการพิมพ์ลิงก์
ให้ถูกต้องและป้องกันความผิดพลาด



1 ค้นหาเว็บไซต์
<https://www.shorturl.at/>



2 คัดลอก URL ที่จะนำมาย่อ
วางลงในช่อง Shorten URL



3 เมื่อย่อ URL แล้ว ให้กด Copy URL
และนำไปวางในหนังสือ



Copy URL ย่อที่แล้วนำไปใช้ใส่ในหนังสือ